

**Ministerstvo vnitra - generální ředitelství
Hasičského záchranného sboru České republiky**

Cvičební řád jednotek požární ochrany - pořadový výcvik

<i>Název:</i> Čestná jednotka při zvláštních příležitostech	Metodický list číslo	13 PŘV
	<i>Vydáno dne:</i> 13. 12. 2019	<i>Stran:</i> 6

I.

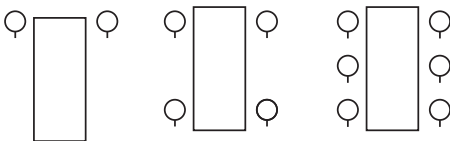
Obecné zásady

- 1) Čestná jednotka se určuje ke vzdávání pocty při odhalování pomníků a památníků, při pohřbech, odhalování pamětních desek, pietních aktech a dalších společenských příležitostech.
- 2) Početní stav čestné jednotky a její výstroj se určuje podle potřeby pro každý konkrétní případ.
- 3) Čestná jednotka je ustrojena ve slavnostních stejnokrojích doplněných bílými rukavicemi. Místo obuvi ke slavnostnímu stejnokroji (polobotky) může být nošena jednotná holeňová obuv. Ústroj může být jednotně doplněna bílým opaskem, popř. přilbou.

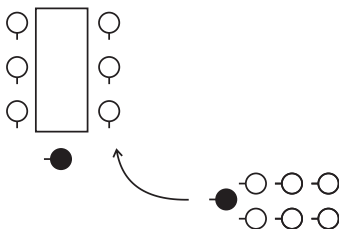
II.

Pohřby

- 4) Při pohřbech se ke vzdání pocty zesnulému staví čestná jednotka k rakvi. K rakvi se zpravidla staví jedna, dvě, možno i tři dvojice hasičů.
- 5) Velitel čestné jednotky (dále jen „velitel jednotky“) i hasiči mohou mít na levém rukávu v nadloktí smuteční černou pásku.
- 6) Postavení hasičů u rakve je takové, že první dvojice stojí po obou stranách rakve v úrovni hlavy zesnulého, druhá dvojice stojí obdobně v úrovni nohou zesnulého, přičemž čelem jsou otočeni k pozůstalým. Tvoří-li čestnou jednotku tři dvojice hasičů, pak stojí třetí dvojice uprostřed mezi první a druhou dvojicí.

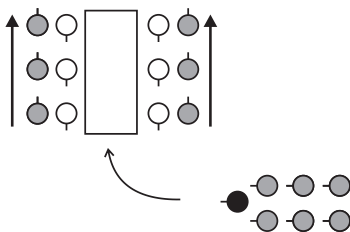


- 7) K zavedení čestné jednotky a ke střídání hasičů je určen velitel jednotky. Dvojice hasičů jdou při zavádění v dvojstupu za velitelem jednotky.
- 8) Při zavádění čestné jednotky se velitel jednotky zastaví 3 až 5 kroků (podle prostorových možností) před rakví. Hasiči vybočí vpravo a vlevo a bez zastavení dojdou na svá místa po obou stranách rakve. V některých případech se čestná jednotka nezavádí, může být rozestavena na místě už před zahájením obřadu.
- 9) Jakmile dojdou hasiči na své místo, provedou všichni současně na předem dohodnutý signál velitele jednotky (nevelí se!) obrát „čelem vzad“ a zaujmou základní postoj.
- 10) Velitel jednotky provede obrát čelem vzad současně s hasiči a odpochoduje na jemu určené místo, které není u rakve.

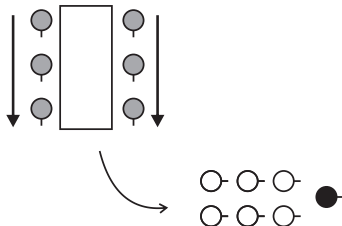


- 11) Střídání čestné jednotky se provádí zpravidla po 30 minutách s ohledem na situaci. Střídání hasičů se provádí tiše, bez povelů (!) na předem dohodnutý signál.
- 12) Za pohybu smutečního průvodu a v průběhu samotného smutečního aktu se střídání hasičů neprovádí.

- 13) Při střídání hasičů, po zastavení velitele stráže před rakví, dojdou hasiči nové směny na úroveň hasičů staré směny a zastaví se z vnější strany, vlevo a vpravo od nich a pak současně provedou obrat čelem vzad.
- 14) Po obratu nové směny čestná jednotka provede velitel jednotky obrat čelem vzad a vypochoďuje tak, aby čestná jednotka zachovala tvar.
- 15) Současně s velitelem jednotky vypochoďují hasiči staré směny a zařadí se ve dvojicích za velitele jednotky a společně odpochoďují.
- 16) Jakmile hasiči staré směny uvolní svá místa, hasiči nové směny provedou současně úkrok vpravo/vlevo na jejich místa a zaujmou základní postoj.



- 17) Čestná jednotka zachovává stanovený tvar i při vynášení rakve, kdy ji doprovází po obou stranách.
- 18) Je-li rakev vezena na vozidle, pochoduje čestná jednotka (rychlost vozidla a pochodu se vzájemně přizpůsobí) po obou stranách vozidla.
- 19) Smuteční průvod pochoduje zpravidla v tomto pořadí:
 - a) nejprve jsou neseny věnce (pokud nejsou věnce vezeny společně s rakví),
 - b) ve vzdálenosti 3 až 5 kroků za nimi mohou být nesený na polštářku vyznamenání zesnulého (může být každé na samostatném polštářku),
 - c) následuje rakev (čestná jednotka nese rakev nebo pochoduje po obou stranách rakve, případně po obou stranách vozidla),
 - d) následují pozůstalí a osoby doprovázející zesnulého.



- 20) Čestná jednotka na základě pokynů organizátora smutečního aktu manipuluje s rakví.
- 21) Čestná jednotka při spouštění nebo ukládání rakve provede obrat vlevo/vpravo v bok. Hasiči tak stojí čelem proti sobě a velitel jednotky zdraví rukou. Po skončení spouštění nebo ukládání rakve velitel jednotky připaží, hasiči provedou obrat vlevo/vpravo v bok a ve dvojicích odpochoďují od hrobu či místa ukládání.
- 22) Jestliže se rakev při ukončení smutečního aktu sama pohybuje z katafalku, hasiči z čestné jednotky provedou obrat tak, aby stáli čelem k rakvi a zdraví rukou.

III.

Kladení věnců

- 23) Kladení věnců se provádí při pietních aktech. Kladení věnce provádí dvojice hasičů (dále jen „nosiči věnců“). Pravý nosič je určen jako velitel, který řídí činnost a vydává povely (signály) pro položení věnce. Nosiči věnců provádí úkony v tempu pořadového kroku.
- 24) Kladení věnců se skládá z:
 - a) uchopení věnce,
 - b) nesení věnce, provedení otočky,
 - c) položení věnce, odchod nosičů věnců.
- 25) Uchopení věnce:
 - a) dvojice nosičů věnců stojí v základním postoji čelem proti sobě. U nohou mají položený věnec tak, že věnec zakrývá špičky bot. Stuhý směřují od hlavy věnce přes věnec směrem k místu kladení,

- b) na smluvený signál k uchopení věnce nosiči věnců:
 - ba) zaujmou polohu dřepmo a uchopí věnec podhmatem tak, aby ruce byly vzdáleny od sebe na šířku ramen; hlava je zpříma, tělo je mírně nakloněno dopředu,
 - bb) zaujmou základní postoj, věnec při tom zůstane ve vodorovné poloze, ruce svírají v loktech pravý úhel,
 - bc) provedou obrát, a to tak, že pravý nosič provede obrát „vpravo v bok“ a levý nosič „vlevo v bok“, současně s tím vykloní věnec pod úhlem 45° směrem k pochodu tak, aby stuhu věnce splývaly dolů,
 - bd) přisunou pravou (levou) nohu.
- 26) Nesení věnce a provedení otočky:
 - a) věnec je nesen dva kroky před delegací, pokud jej delegace doprovází,
 - b) v potřebné vzdálenosti před místem položení věnce se dvojice nosičů věnců zastaví. Potom se změní poloha a směr věnce tak, aby hlava věnce směřovala k místu položení věnce. Změnu polohy provedou nosiči věnců tak, že se i s věncem otočí (po kružnici ve směru hodinových ručiček) o 180°. Zahájení otáčení se provádí na povel (signál) pravého nosiče věnců a ukončí se čtvrtým krokem a přinožením pravé nohy,
 - c) pravý nosič věnců na povel (signál) postaví chodidlo pravé nohy před špičku levé nohy a na špičkách se obrátí o 180°, vykročí levou nohou a pokračuje v pochodovém směru po kružnici. Následně nosiči věnců zaujmou základní postoj čelem proti sobě (pravý nosič provede obrát „vlevo v bok“, levý nosič „vpravo v bok“).
- 27) Postup položení věnce:
 - a) nosiči věnců úkrokem (tento úkrok nemusí být vždy prováděn, záleží na podmínkách u pomníku při kladení věnců) směrem k pomníku zaujmou místo k vlastnímu položení věnce. Na povel (signál) velícího nosiče věnců se s věncem sehnou a položí jej na určené místo,
 - b) tělo se hýbe pouze v pase, hlava je v ose s trupem těla. Levá (pravá) noha je natažena, chodidlo levé (pravé) nohy je celou plochou položeno na zemi. Pravá (levá) noha je mírně vykročena dopředu a podle potřeby je pokrčena v koleni,

- c) odchod nosičů od pomníku začíná první dobou v okamžiku kdy velící nosič věnce vydá povel (signál). Celý odchod je rozdělen do devíti dob:
- ca) 1. doba - na povel (signál) se oba nosiči věnců vzpřímí a zaujmou základní postoj,
 - cb) 2. doba - nosiči věnců provedou úkrok a přinožení levé (pravé) nohy,
 - cc) 3. doba - nosiči věnců zvedají pravou ruku, aby vzdali poctu přiložením pravé ruky k pokrývce hlavy,
 - cd) 4. doba - nosiči věnců vzdávají poctu,
 - ce) 5.-6. doba - nosiči věnců připaží,
 - cf) 7.-8. doba - nosiči věnců provedou obrat. Tento obrat provádí pouze jeden nosič. Vždy se předem procvičí a upřesní, který z dvojice se bude otáčet. Tento nosič věnců zároveň udá směr odchodu,
 - cg) 9. doba - nosiči věnců vykročí levou nohou a odcházejí tak, aby nepřekročili věnec nebo nešlápli na stuhu. Hlavu drží zpříma.

IV.

Kladení kytice

- 28) Kladení kytice se provádí při pietních aktech. Provádí jej pouze jeden hasič.
- 29) Hasič uchopí kytici tak, že pravou rukou drží kytici, levou ruku má v lokti ohnutou do pravého úhlu a podepírá ji kytici zespodu.
- 30) Zásady pro zahájení aktu jsou stejné jako u kladení věnců. Na předem určeném místě se hasič zastaví. Tělo vytočí doprava tak, aby byl levým bokem k pomníku, současně vykročí levou nohou a provede levou nohou podřep. Pravá noha zůstává natažená a celou plochou chodidla je položena na zemi. Při vytáčení těla se s tělem vytáčí i ruce tak, aby se samostatně nehýbaly.
- 31) Po položení kytice se hasič postaví do základního postoje čelem k pomníku, pozdraví rukou, provede obrat směrem k odchodu a opustí prostor pomníku.