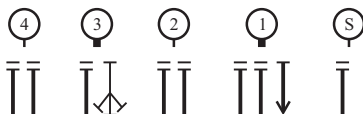


**Ministerstvo vnitra - generální ředitelství
Hasičského záchranného sboru České republiky**

Cvičební řád jednotek požární ochrany - technický výcvik

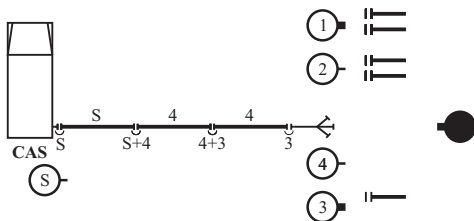
Název: Proud B	Metodický list číslo	6 DR5
	<i>Vydáno dne: 13. 12. 2019</i>	<i>Stran: 2</i>

1) Základní postavení:

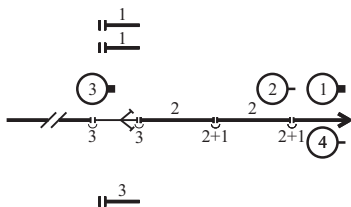


2) Povel VD: „Družstvo, stroj *CAS*, vodní zdroj *vlastní*, směr *hořící dům*, rozdělovač, 3B, první proud B, PŘIPRAVIT!“.

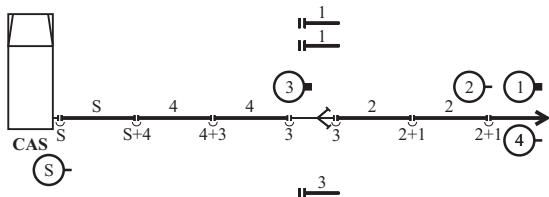
3) Přípravné postavení:



- 4) Provedení: Číslo 3 odpojí přechod B/C z prostředního výtokového hrdla rozdělovače a připojí jej na levé hrdlo. Dále číslo 3 na prostřední hrdlo rozdělovače připojí hadici proudu B a na signalizaci čísla 1 pustí vodu a zůstává u rozdělovače. Číslo 4 odejde do útočného postavení, kde pomáhá číslům 1 a 2 při manipulaci s proudem. Druhý proud C družstvo 1+5 netvoří, ale počítá se s možností, že druhý (případně třetí) proud podle potřeby vytvoří další družstvo 1+3 nebo 1+5.
- 5) Schéma bojového rozvinutí s hadicemi B:



- 6) Schéma bojového rozvinutí, dopravní vedení na 3B a útočné vedení na 2B:



- 7) Místo proudnice B lze použít přenosnou lafetovou proudnicí, kterou do útočného postavení přinesou čísla 3 a 4 po vytvoření dopravního vedení. Číslo 3 se vrací k obsluze rozdělovače.