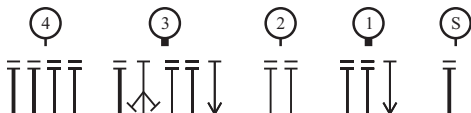


**Ministerstvo vnitra - generální ředitelství
Hasičského záchranného sboru České republiky**

Cvičební řád jednotek požární ochrany - technický výcvik

Název: Dopravní vedení s rozdělovačem a proudy	Metodický list číslo	4 DR5
	<i>Vydáno dne: 13. 12. 2019</i>	<i>Stran: 4</i>

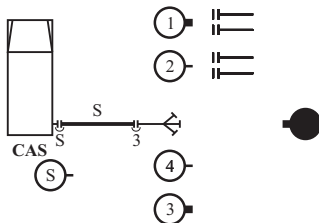
1) Základní postavení:

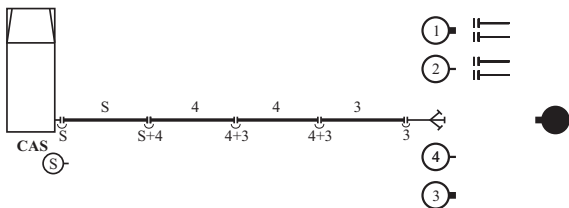
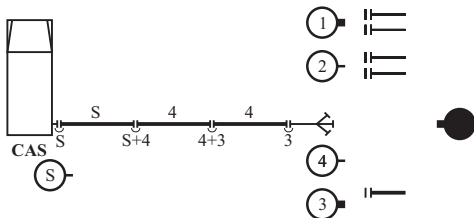
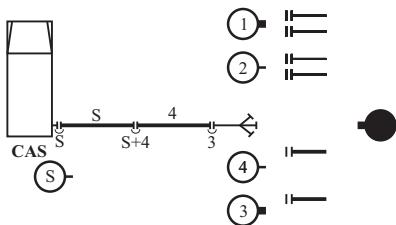


I.

Dopravní vedení s rozdělovačem

- 2) Povel VD: „Družstvo, stroj *CAS*, vodní zdroj *vlastní*, směr *hořící budova*, rozdělovač, xB, první proud C, PŘIPRAVIT!“.
- 3) Přípravné postavení při dopravním vedení s rozdělovačem:

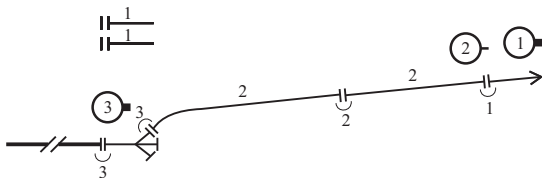
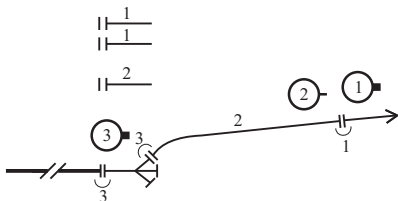


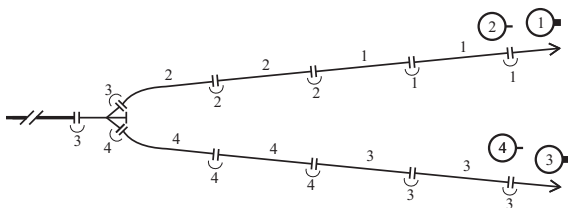
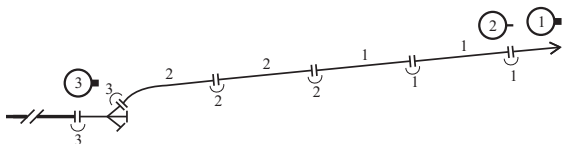
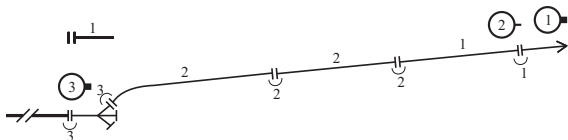


Po napojení rozdělovače číslo 3 signalizuje strojníkovi žádost o vodu na rozdělovač.

II. Proudy

- 4) Útočné postavení
- Povel VD k útočnému postavení: „První proud, cíl *levý okraj, xC*, druhý proud, cíl *pravý okraj, xC*, VPŘED!“.
 - Provedení: První proud C vytvářejí číslo 1 a číslo 2. Po zavodnění prvního proudu C se číslo 3 vrací na základnu a společně s číslem 4 se vyzbrojí pro tvorbu druhého proudu. Přejdou do přípravného postavení a od rozdělovače vytvoří druhý proud. Po zřízení druhého proudu obsluhují rozdělovač sudá čísla proudů.
 - Stejným způsobem se provádí útočné vedení od nástěnného hydrantu, „suchovodu“ apod.





III.

Dopravní a útočné vedení

5) Bojové rozvinutí dopravního vedení a prvního proudu:

a) Povel VD: „Družstvo, stroj CAS, vodní zdroj vlastní, směr hořící budova, rozdělovač, 3B, první proud 3C, cíl levý okraj, VPŘED!“.

b) Provedení:

