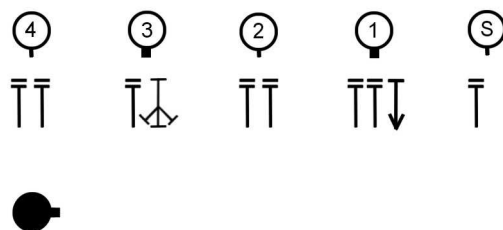


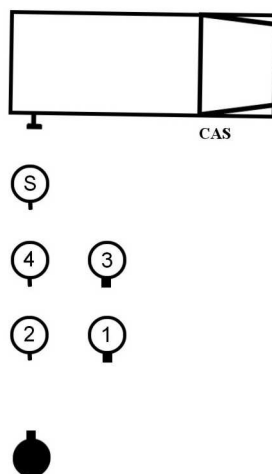
Ministerstvo vnitra - generální ředitelství Hasičského záchranného sboru České republiky		
<b>Cvičební řád jednotek požární ochrany – technický výcvik</b>		
Název: <b>Útočný proud B</b>	Metodický list číslo	<b>9</b> DR5
	Vydáno dne: 15. srpna 2007	Stran: 2

1) Základní postavení:

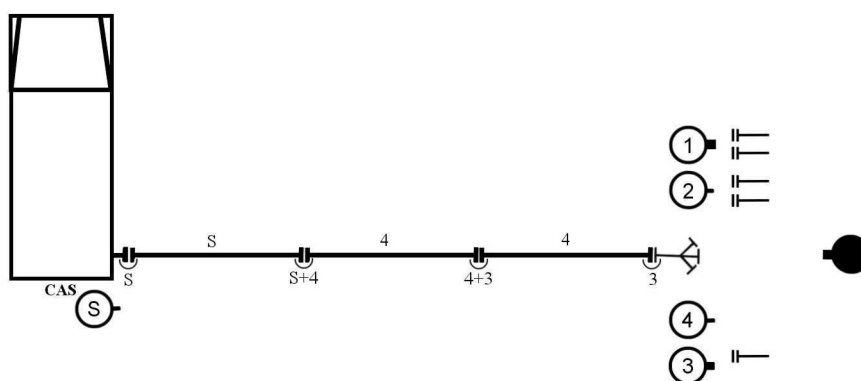


2) Povel VD: „Družstvo, stroj CAS, vodní zdroj vlastní, směr hořící dům, rozdělovač, 3B, první proud B, PŘIPRAVIT!“.

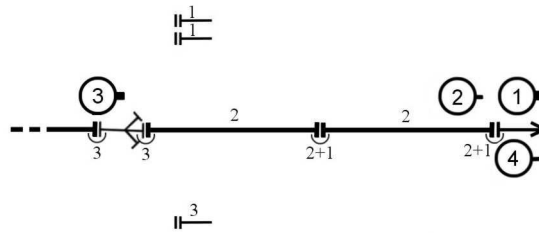
3) Výchozí postavení:



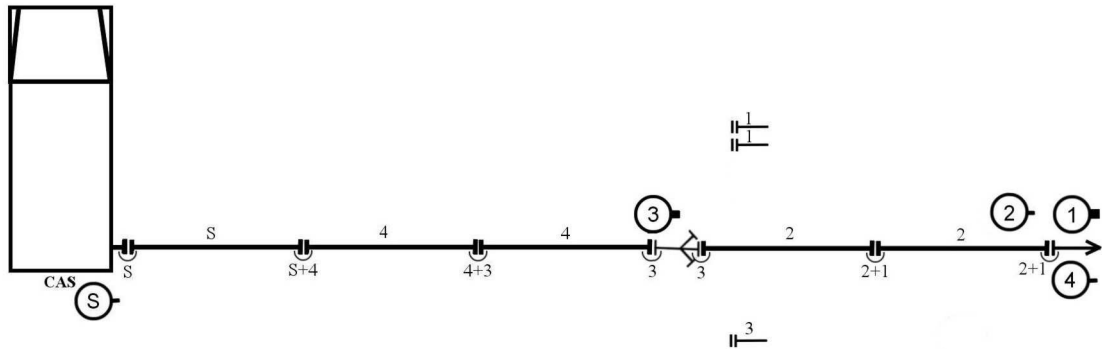
4) Přípravné postavení:



5) Schéma bojového rozvinutí s hadicemi B:



6) Schéma bojového rozvinutí, dopravní vedení na 3B a útočné vedení na 2B:



7) Provedení: Číslo 3 odpojí přechod B/C z prostředního výtokového hrdla rozdělovače a připojí jej na levé hrdlo. Dále číslo 3 na prostřední hrdlo rozdělovače připojí hadici útočného proudu B a na signalizaci čísla 1 pustí vodu a zůstává u rozdělovače. Číslo 4 odejde do útočného postavení, kde pomáhá číslům 1 a 2 při manipulaci s proudem. Druhý proud C družstvo 1+5 netvoří, ale počítá se s možností, že druhý (případně třetí) proud podle potřeby utvoří další družstvo 1+3 nebo 1+5.

8) Místo proudnice B lze použít přenosnou lafetovou proudnici, kterou do útočného postavení přinesou čísla 3 a 4 po vytvoření dopravního vedení. Číslo 3 se vrací k obsluze rozdělovače.